

AL = Aluminium BR = Brass Laiton Latón ST = Steel Acier Acero SS = Stainless steel Inox PP = Polypropylene






Trelleborg Fittings 2015

		ID coupling Diam. raccord Diam. racor	ID shank Diam. douille Diam. espiga	Ref.	Notes	
 <p>Serrated hose shank with collar. With locking ring. Black CSM gasket. Cranté à collerette. Avec verrou. Joint CSM noir. <i>Acanalado con cuello. Con cierre. Junta CSM negro.</i></p>	SS 316	40	40	011 72 05		
		50	51	011 74 22		
		65	65	011 74 23		
		80	76	011 67 92		
		80	81	510 23 75		
		100	102	011 74 24		
 <p>Serrated hose shank with collar. With secure locking ring. Black CSM gasket. Cranté à collerette. Avec verrou sécurisé. Joint CSM noir. <i>Acanalado con cuello. Con cierre securizado. Junta CSM negro.</i></p>	SS 316	80	76	510 50 86		
 <p>Serrated hose shank without collar. With locking ring. Black CSM gasket. Cranté sans collerette. Avec verrou. Joint CSM noir. <i>Acanalado sin cuello. Con cierre. Junta CSM negro.</i></p>	SS 316	15	20	011 16 02		
		20	25	011 16 03		
		25	30	011 16 04		
		32	35	011 16 05		
		40	45	011 16 06		
		50	55	011 16 07		
		65	70	011 15 09		
		80	90	011 14 57		
 <p>Serrated hose shank for circlip. With locking ring. Black CSM gasket. Douille à jonc. Avec verrou. Joint CSM noir. <i>Acanalado para anillo. Con cierre. Junta CSM negro.</i></p>	SS 316	PAGE 99. Circlip and ferrule. Jupe et jonc. <i>Junta y anillo.</i>	40	38	510 06 18	
			50	50	510 06 19	
			65	63	510 06 20	
			80	75	510 06 21	
			100	100	510 07 67	
 <p>Female thread. With locking ring. Black CSM gasket. Fileté femelle. Avec verrou. Joint CSM noir. <i>Rosca hembra. Con cierre. Junta CSM negro.</i></p>	SS 316	15	1/2"	510 12 80		
		20	3/4"	510 12 81		
		25	1"	510 12 82		
		32	1"1/4	510 12 83		
		40	1"1/2	510 12 84		
		50	2"	510 12 85		
		65	2"1/2	510 12 86		
		80	3"	510 12 87		
 <p>Female thread. With secure locking ring. Black CSM gasket. Fileté femelle. Avec verrou sécurisé. Joint CSM noir. <i>Rosca hembra. Con cierre securizado. Junta CSM negro.</i></p>	SS 316	50	2"	510 12 36		
		80	3"	510 12 37		

For any other need, do consult us.
Pour tout autre besoin, nous consulter.
Para otras necesidades, consultarnos.

AL = Aluminium BR = Brass Laiton Latón ST = Steel Acier Acero SS = Stainless steel Inox PP = Polypropylene

Trelleborg Fittings 2015

		ID coupling Diam. raccord Diam. racor	ID shank Diam. douille Diam. espiga	Ref.	Notes
 <p>Female thread. Without locking ring. Without gasket. Fileté femelle. Sans verrou. Sans joint. <i>Rosca hembra. Sin cierre. Sin junta.</i></p>	SS 316	20	3/4"	510 15 68	
		25	1"	510 15 69	
		32	1"1/4	510 15 70	
		40	1"1/2	510 15 71	
		50	2"	510 15 72	
		65	2"1/2	510 15 73	
		80	3"	510 15 74	
		100	4"	510 15 75	
 <p>Male thread. With locking ring. Black CSM gasket. Fileté mâle. Avec verrou. Joint CSM noir. <i>Rosca macho. Con cierre. Junta CSM negro.</i></p>	SS 316	20	3/4"	510 12 59	
		25	1"	510 12 60	
		32	1"1/4	510 12 61	
		40	1"1/2	510 12 62	
		50	2"	510 12 63	
		65	2"1/2	510 12 64	
		80	3"	510 12 65	
		100	4"	510 12 66	
 <p>Male thread. Without locking ring. Without gasket. Fileté mâle. Sans verrou. Sans joint. <i>Rosca macho. Sin cierre. Sin junta.</i></p>	SS 316	20	3/4"	510 12 99	
		25	1"	510 13 00	
		32	1"1/4	510 13 01	
		40	1"1/2	510 13 02	
		50	2"	510 13 03	
		65	2"1/2	510 13 04	
		80	3"	510 13 05	
		100	4"	510 13 06	
 <p>For welding. With locking ring. Black CSM gasket. A souder. Avec verrou. Joint CSM noir. <i>Para soldar. Con cierre. Junta CSM negro.</i></p>	SS 316	20	26,9	510 12 41	
		25	33,7	510 12 42	
		32	42,2	510 12 43	
		40	48,3	510 12 44	
		50	60,3	510 12 45	
		65	76,1	510 12 46	
		80	88,9	510 12 47	
		100	114,3	510 12 48	
 <p>For welding. With secure locking ring. BW. Black CSM gasket. A souder. Avec verrou sécurisé. BW. Joint CSM noir. <i>Para soldar. Con cierre securisado. BW. Junta CSM negro.</i></p>	SS 316	50		510 50 01	
		80		510 50 69	

■ AL = Aluminium
 ■ BR = Brass *Laiton Latón*
 ■ ST = Steel *Acier Acero*
 ■ SS = Stainless steel *Inox*
 ■ PP = Polypropylene

Trelleborg Fittings 2015

		ID coupling Diam. raccord Diam. racor	ID shank Diam. douille Diam. espiga	Ref.	Notes
 <p>For welding. Without locking ring. Without gasket. A souder. Sans verrou. Sans joint. <i>Para soldar. Sin cierre. Sin junta.</i></p>	SS 316	20	26,9	510 12 50	
		25	33,7	510 12 51	
		32	42,2	510 12 52	
		40	48,3	510 12 53	
		50	60,3	510 12 54	
		65	76,1	510 12 55	
		80	88,9	510 12 56	
		100	114,3	510 12 57	
 <p>Reducer. With locking ring. Black CSM gasket. Réduction. Avec verrou. Joint CSM noir. <i>Reductor. Con cierre. Junta CSM negro.</i></p>	SS 316	40 - 20		510 12 20	
		40 - 25		510 12 21	
		40 - 32		510 12 22	
		50 - 25		510 12 23	
		50 - 32		510 12 24	
		50 - 40		510 12 25	
		65 - 40		510 12 26	
		65 - 50		510 12 27	
		80 - 40		510 12 28	
		80 - 50		510 12 29	
		80 - 65		510 12 30	
		100 - 40		510 12 31	
100 - 50		510 12 32			
100 - 65		510 12 33			
100 - 80		510 12 34			
 <p>Cap. With handle. Black CSM gasket. Bouchon. A poignée. Joint CSM noir. <i>Tapon. Con punado. Junta CSM negro.</i></p>	SS 316	80		510 20 09	
 <p>Cap. With locking ring. Black CSM gasket. Bouchon. Avec verrou. Joint CSM noir. <i>Tapon. Con cierre. Junta CSM negro.</i></p>	SS 316	15		510 13 16	
		20		510 13 17	
		25		510 13 18	
		32		510 13 19	
		40		510 13 20	
		50		510 13 21	
		65		510 13 22	
		80		510 13 23	
100		510 13 24			
 <p>Cap. Lockable. Black CSM gasket. Bouchon. Cadenassable. Joint CSM noir. <i>Tapon. Con cadena. Junta CSM negro.</i></p>	SS 316	40		510 23 95	
		50		510 13 35	
		65		510 23 96	
		80		510 13 36	
		100		510 13 37	